

ПОРЯДОК ДЕЙСТВИЙ В СЛУЧАЕ ВОЗНИКНОВЕНИЯ ТЕРРОРИСТИЧЕСКОЙ УГРОЗЫ



если вы оказались заложником



НЕ ПРИВЛЕКАТЬ ВНИМАНИЯ ПРЕСТУПНИКОВ



НЕ СМОТРЕТЬ ПРЕСТУПНИКАМ В ГЛАЗА



НЕ ВСТАВАТЬ, НЕ ПЫТАТЬСЯ ВЫРВАТЬСЯ



НЕ ОТВЕЧАТЬ НА ПРОВОКАЦИИ



ПОСТАРАТЬСЯ УСПОКОИТЬСЯ И ВЗЯТЬ СЕБЯ В РУКИ



НЕЗАМЕТНО СПРЯТАТЬ УКРАШЕНИЯ, ЧАСЫ



ОТМЕТИТЬ МЕСТА УКРЫТИЯ НА СЛУЧАЙ СТРЕЛБЫ



ЛЕЧЬ НА ПОЛ В СЛУЧАЕ ШТУРМА СИЛАМИ ПРАВОПОРЯДКА

ТЕРРОРИЗМУ - НЕТ!



112

ЕДИННЫЙ НОМЕР ВЫЗОВА ЭКСТРЕННЫХ ОПЕРАТИВНЫХ СЛУЖБ

если НАЧАЛАСЬ ПЕРЕСТРЕЛКА



ПРИГНУТЬСЯ И ДОБРАТЬСЯ ДО БЛИЖАЙШЕГО УКРЫТИЯ



ПЕРЕДВИГАТЬСЯ БЫСТРО И ЗИГЗАГАМИ



ЕСЛИ БЕЖАТЬ НЕКУДА - ЛЕЧЬ НА ЗЕМЛЮ



СООБЩИТЬ О ПЕРЕСТРЕЛКЕ В ПОЛИЦИЮ



СТАРАЙТЕСЬ СОХРАНИТЬ СПОКОЙСТВИЕ И НЕ ВЫЗЫВАТЬ ПАНИКУ

ПОМОЩЬ УЖЕ В ПУТИ!



ПРАВИЛА ПОВЕДЕНИЯ В СЛУЧАЕ НАПАДЕНИЯ НА ШКОЛУ



© KOLIKOV_SOVETNIK

1

ЕСЛИ ТЫ УСЛЫШАЛ СРЕЛЬБУ ВО ДВОРЕ, В ТОРГОВОМ ЦЕНТРЕ, ШКОЛЕ ИЛИ В МЕТРО – СРАЗУ БЕГИ!

НИ В КОЕМ СЛУЧАЕ НЕ СТОИТ СНИМАТЬ ПРОИСХОДЯЩЕЕ НА КАМЕРУ!



ЕСЛИ ТЫ СЛЫШИШЬ, ЧТО СРЕЛЯЮТ – БЕГИ НАРУЖУ И ТАК, ЧТОБЫ ТОЛПА ТЕБЯ НЕ ЗАТОПТАЛА. БЕГИ КАК МОЖНО ДАЛЬШЕ

ПОСЛЕ ТОГО, КАК УБЕЖАЛ – ЗВОНИ РОДИТЕЛЯМ И СКАЖИ, ЧТО С ТОБОЙ ВСЕ В ПОРЯДКЕ. ВЫЗОВИ ПОЛИЦИЮ

2

ЕСЛИ СРЕЛЯЮТ РЯДОМ С ТОБОЙ ИЛИ В ТВОЕМ НАПРАВЛЕНИИ – ПАДАЙ!

ПАДАЙ ЗА ПАРТУ, ЕСЛИ ТЫ В ШКОЛЕ, ПРЯЧЬСЯ ЗА КОЛОННУ В МЕТРО ИЛИ В ЗДАНИИ, ЗА СТЕНУ В ТОРГОВОМ ЦЕНТРЕ, ПОЛЗИ ЗА УГОЛ, ЗА ПОВОРОТ



ЕСЛИ ТЫ РЕШИЛ БЕЖАТЬ – НЕ ОГЛЯДЫВАЙСЯ И ПЕТЛЯЙ, ТАК У УБИЙЦЫ МЕНЬШЕ ШАНСОВ В ТЕБЯ ПОПАСТЬ

СПЕЦИАЛИСТЫ СОВЕТУЮТ: «ТРИ ШАГА ВПЕРЕД, ШАГ ВЛЕВО, ЧЕТЫРЕ ШАГА ВПРАВО»


4

ЕСЛИ РЯДОМ ПРОГРЕМЕЛ ВЗРЫВ –

ВЫБИРАЙСЯ ИЗ ЗДАНИЯ В ЛЮБОМ НАПРАВЛЕНИИ


ЗДАНИЕ МОЖЕТ ОБРУШИТЬСЯ, МОЖЕТ ПРОГРЕМЕТЬ ВТОРОЙ ВЗРЫВ!

5



НАЙДИ ВЗРОСЛОГО ЧЕЛОВЕКА, КОТОРЫЙ ВЫЗЫВАЕТ ДОВЕРИЕ И ВЫПОЛНЯЙ ЕГО ИНСТРУКЦИИ

ВЫПОЛНЯЙ ИНСТРУКЦИИ УЧИТЕЛЯ!

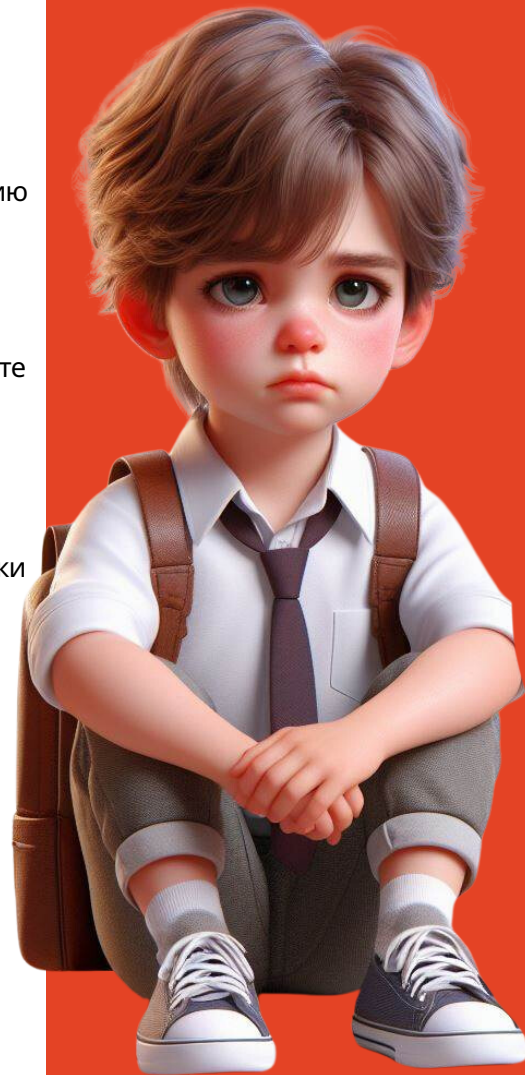


ЕСЛИ ТВОЙ ОДНОКЛАСНИК ИЛИ ДАЖЕ ДРУГ, В СОЦИАЛЬНЫХ СЕТЯХ НА СВОЕЙ СТРАНИЧКЕ ИЛИ В ЛИЧНЫХ СООБЩЕНИЯХ, УГРОЖАЕТ УЧИТЕЛЯМ, ОДНОКЛАСНИКАМ, ОБЕЩАЕТ ВЗОРВАТЬ ШКОЛУ И Т.П., СООБЩИ ВЗРОСЛЫМ!

ВАЖНО ПРЕДОТВРАТИТЬ БЕДУ, ЕСЛИ ЭТО ВОЗМОЖНО!

ПРАВИЛА ПОВЕДЕНИЯ В СЛУЧАЕ, ЕСЛИ ВАС ЗАХВАТИЛИ В ЗАЛОЖНИКИ

1. Возьмите себя в руки, успокойтесь, не паникуйте.
2. Разговаривайте спокойным голосом, не смотрите террористам в глаза.
3. Подготовьтесь физически и морально к возможному суровому испытанию
4. Не выражайте ненависть и пренебрежение к похитителям.
5. С самого начала (особенно в первые часы) выполняйте все указания террористов.
6. Не привлекайте внимание террористов своим поведением, не оказывайте активного сопротивления. Это может усугубить Ваше положение.
7. Не пытайтесь бежать, если нет полной уверенности в успехе побега.
8. Заявите о своем плохом самочувствии.
9. Запомните как можно больше информации о террористах (количество, вооружение, как выглядят, особенности внешности, телосложения, тематики разговора, акцент, темперамент, манеру поведения).
10. Постарайтесь определить место своего нахождения (заточения).
11. Сохраняйте умственную и физическую активность. Помните, что правоохранительные органы делают всё, чтобы Вас вызволить.
12. Не пренебрегайте пищей. Это поможет сохранить силы и здоровье.
13. Расположитесь подальше от окон, дверей и самих террористов. Это необходимо для обеспечения Вашей безопасности в случае штурма помещения или транспортного средства, стрельбы снайперов на поражение преступников.
14. Если вы ранены - не двигайтесь: этим вы сократите потерю крови.
15. При штурме ложитесь на пол лицом вниз, сложив руки на затылке. Ни в коем случае не бегите навстречу сотрудникам спецслужб!



ПРИЗНАКИ УГРОЗЫ ВЗРЫВА



ПОСЫЛКА ОТ НЕИЗВЕСТНОГО ЛИЦА



СВЁРТОК ИЛИ ДРУГОЙ ПОДОЗРИТЕЛЬНЫЙ ПРЕДМЕТ, ОСТАВЛЕННЫЙ В ОБЩЕСТВЕННОМ МЕСТЕ



ПРОВОЛОКА ИЛИ ШНУР, НАТЯНУТЫЕ В НЕОЖИДАННОМ МЕСТЕ



ДЕЙСТВИЯ ПРИ ОБНАРУЖЕНИИ ПОДОЗРИТЕЛЬНОГО ПРЕДМЕТА



НЕ ТРОГАТЬ ПРЕДМЕТЫ, ВЫЗВАВШИЕ ПОДОЗРЕНИЕ, НЕ ПЫТАТЬСЯ ОТКРЫТЬ ИХ!



НЕ ВЫЗЫВАТЬ ПАНИКУ



ОТОЙТИ ОТ ПРЕДМЕТА НА НЕСКОЛЬКО МЕТРОВ



НЕМЕДЛЕННО СООБЩИТЬ О НАХОДКЕ В ПОЛИЦИЮ

